

**Библиотечный урок для учащихся 2-х кл.
Тема: «Знакомство с книгой»
(Формат книги)**



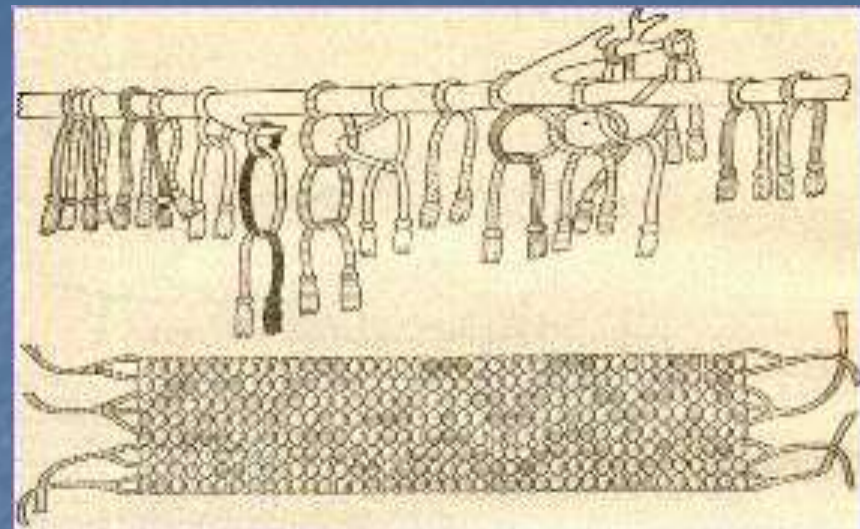
Откуда пришла

книга

























наскальные рисунки

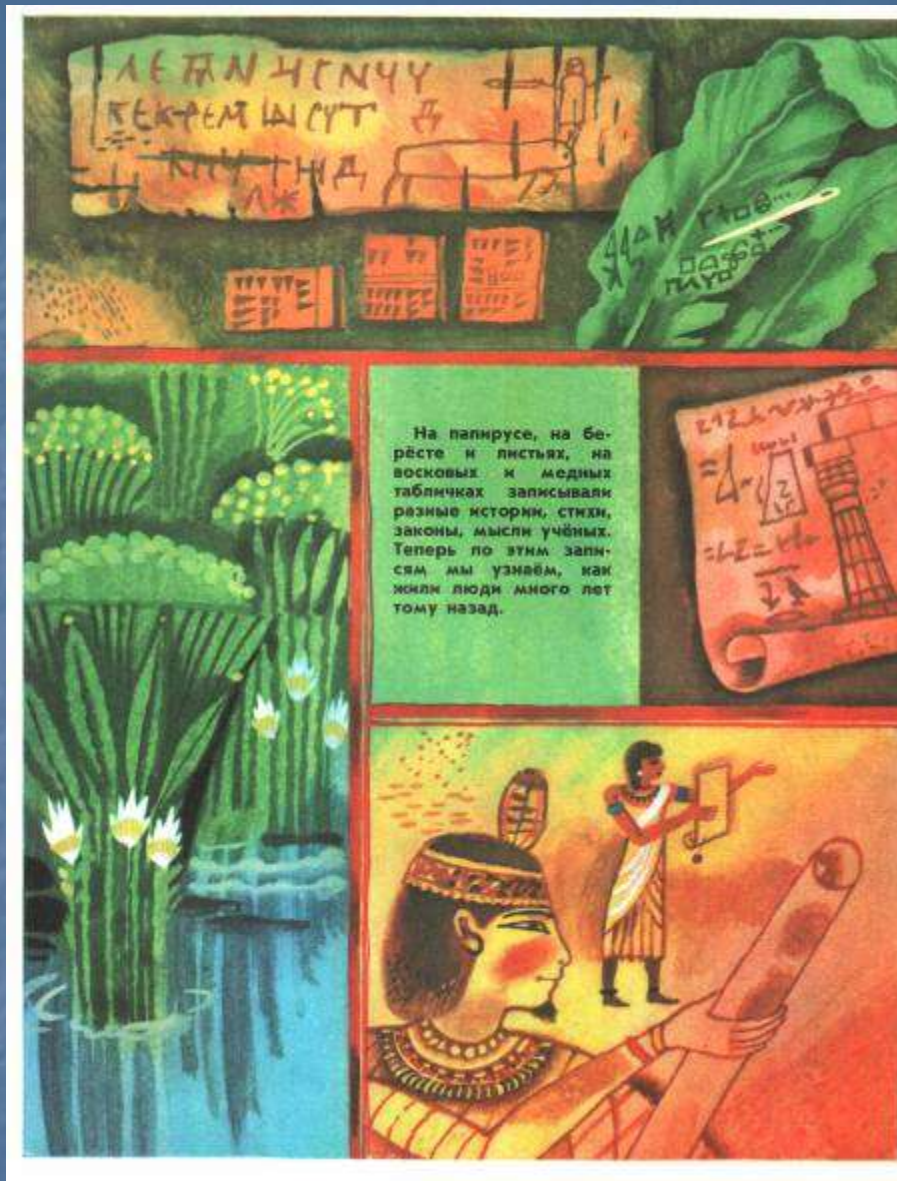




ДРЕВНИЙ ЕГИПЕТ




 :алефъ,  іотъ,  аинъ,  (вавъ),
 в,  р,  ф,  ш,  н,  г,
 h,  h,  h (сем. хеть),  s,
 sch,  k (сем. кофъ),  k,  g,
 t,  t,  d,  (сем. цаде).



папирус


КНИГА - СВИТОК



Это — книга-свиток. Похожа на широкую и длинную ленту. В ней нет страниц.



пергамент




- **Жизнь любой книги начинается в лесу, потому что для печатания книги нужна бумага. Но от дерева до книжки большой путь. Мы постарались проследить весь путь книги к читателю.**



Книги печатают на бумаге. А из чего делают бумагу? Из дерева. Наша страна богата лесами, но это не значит, что их нужно уничтожать.



Чтобы напечатать книгу, нужна бумага. На фабрику она приходит в огромных рулонах.




А это книжная фабрика!






Нелёгко труд писателя. Чтобы написать хорошую, интересную книгу, нужно много знать и уметь передать свои знания другим.



Многие книги выпускаются с яркими иллюстрациями. Их создаёт художник, который должен хорошо знать содержание книги. Иллюстрации помогают нам лучше представить образы и героев.









4 апреля 2016г. В ОШ №1 к Международному дню детской книги был проведен библиотечный урок для учащихся 2-х классов, а также обзор литературы у книжной выставки.

